



Cofinanțat de
Uniunea Europeană



Program: Programul Regional Nord-Vest 2021-2027

Obiectiv de politică 5: O Europă mai aproape de cetățeni, prin promovarea dezvoltării durabile și integrate a tuturor tipurilor de teritorii și de inițiative locale

Prioritatea 7: O regiune atractivă

Obiectiv specific 5.1: Promovarea dezvoltării integrate și incluzive în domeniul social, economic și al mediului, precum și a culturii, a patrimoniului natural, a turismului durabil și a securității în zonele urbane

APEL DE PROIECTE: PRNV/2023/711/1

Anexa IV

INSTRUCȚIUNI DE COMPLETARE ÎN MYSMIS2021 A CERERII DE FINANȚARE AFERENTĂ APELULUI DE PROIECTE

Acest document reprezintă un îndrumar pentru completarea unei cereri de finanțare în aplicația electronică MySMIS2021 pentru apelul de proiecte PRNV/2023/711/1, Apel destinat exclusiv investițiilor localizate în mediul urban care vizează intervenții asupra monumentelor istorice de grupa A inclusiv UNESCO și grupa B, aferent **Obiectivului de politică O Europă mai aproape de cetățeni, prin promovarea dezvoltării durabile și integrate a tuturor tipurilor de teritorii și de inițiative locale, Priorității O regiune atractivă, Obiectivului specific Promovarea dezvoltării integrate și incluzive în domeniul social, economic și al mediului, precum și a culturii, a patrimoniului natural, a turismului durabil și a securității în zonele urbane**, în cadrul Programului Regional Nord-Vest 2021-2027.

Introducerea unui proiect în aplicația electronică MySMIS2021 presupune două etape complementare:

1. Înregistrarea solicitantului. Datele referitoare la solicitant se introduc o singură dată și se vor putea folosi pentru toate proiectele pe care solicitantul va dori să le depună prin aplicația informatică MySMIS2021. Instrucțiunile referitoare la modul de creare a unui cont de utilizator și crearea unei entități juridice, precum și despre identificarea electronică și folosirea semnăturii digitale se regăsesc manualele și tutorialele privind utilizarea MySMIS2021, disponibile la adresa <https://regionordvest.ro/implementare/mysmis/>.

Vă recomandăm ca la crearea entității juridice să completați toate secțiunile aferente acestei etape, întrucât veți putea folosi ulterior datele completate fără a mai fi necesar să reveniți la secțiunea inițială.

2. Înregistrarea unei cereri de finanțare (a unui proiect).

După crearea unui cont de utilizator și identificarea unei entități juridice (i.e. solicitantul), veți selecta, dintre apelurile deschise în cadrul diferitelor programe operaționale apelul de proiecte aferent **priorității de investiții** identificată mai sus.

În continuare sunt descrise secțiunile unui proiect/a unei cereri de finanțare, aplicabile apelului menționat, ce trebuie completate în MySMIS2021. Sunt incluse instrucțiuni, recomandări și explicații pentru completarea corectă a datelor solicitate.

Citiți cu atenție instrucțiunile, recomandările și explicațiile incluse în acest document, înainte de completarea cererii de finanțare. Nerespectarea acestora poate conduce la respingerea cererii de finanțare conform criteriilor de eligibilitate prevăzute în ghidul solicitantului sau depunerea proiectului în etapa de evaluare tehnică și financiară.

Pentru acest apel de proiecte aplicația MySMIS2021 permite atașarea, la anumite secțiuni, a unor documente la cererea de finanțare, prin încărcarea fișierelor ce conțin aceste documente.

Conform prevederilor din ghidul solicitantului, **este obligatorie anexarea documentelor enumerate în capitolul 7. Completarea și depunerea cererilor de finanțare/completarea formularului cererii.**

Pentru unele din anexele la cererea de finanțare, acest ghid conține modele standard sau anexe/modele recomandate/orientative.

Toate documentele ce se vor încărca în aplicația informatic vor fi salvate în format PDF, semnate digital și încărcate în MySMIS2021, după caz, conform prevederilor Ghidului solicitantului, la depunerea cererii de finanțare sau la etapa de contractare.

Dimensiunea maximă a unui document încărcat în MySMIS2021 este 50MB.

La încărcarea în aplicația MySMIS2021, denumiți fiecare fișier în mod corespunzător și sugestiv, în câmpul „Fișierul reprezintă”, conform denumirilor documentelor menționate în Ghidul solicitantului

Anexele se vor încărca o singură dată la secțiunea **Solicitant**. Pentru atașarea documentelor sunt definite două butoane după cum urmează:

Adaugă document nou - documente specifice secțiunii pentru care autoritatea responsabilă a permis la nivelul apelului atașarea de fișiere – **se permite atașarea multiplă de documente.**

Atașează documente din bibliotecă - se vor afișa toate documentele din Biblioteca entității care vor avea o coloană prin care să permită bifare multiplă a acelor documente care vor însoți/fi atașate la cererea de finanțare.

Informațiile din printscreen-uri sunt cu titlu informativ, vă rugăm să aveți în vedere instrucțiunile de completare pentru fiecare secțiune.

Documente atașate

Adaugă document nou

Atașează documente din bibliotecă



Nu există înregistrări.


Adaugă document nou

Tip document *

Selectează ...


Acest câmp este obligatoriu.

Fisier *




Trage documentul aici

SAU

Caută fișier 

Extensii acceptate: .PDF

Anulează

 Încarcă

Atașează document din bibliotecă

Entitate juridică *

SC Test NV SRL

Documente *

Selectează ...

Anulează

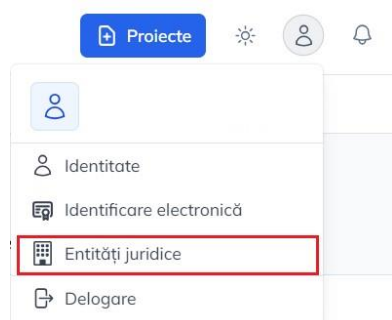
 Încarcă

CUPRINS

INSTRUCȚIUNI DE COMPLETARE ÎN MYSMIS2021 A CERERII DE FINANȚARE AFERENTĂ APELULUI DE PROIECTE	1
1. Solicitant	5
2. Responsabil de proiect/Persoană de contact	9
3. Atribute proiect.....	10
4. Capacitate solicitant.....	12
5. Localizare proiect	14
6. Obiective proiect.....	16
7. Justificare/Context/Relevanță/Oportunitate și contribuția la obiectivul specific	16
8. Caracter durabil al proiectului	18
9. Riscuri.....	20
10. Grup țintă.....	20
11. Principii orizontale	21
12. Metodologia de implementare proiect	27
13. Maturitatea proiectului.....	27
14. Descriere investiție	29
15. Indicatori de realizare și de rezultat	30
16. Plan de achiziții	31
17. Resurse umane.....	32
18. Rezultate așteptate/Realizări așteptate	34
19. Activități	34
20. Indicatori de etapă.....	36
21. Planul de monitorizare al proiectului.....	38
22. Buget proiect.....	39
23. Buget – Domeniu de intervenție.....	41
24. Buget – Formă de sprijin	41
25. Buget – Dimensiune punere în practică teritorială.....	42
26. Buget – Activitate economică	43
27. Buget – Localizare	44
28. Buget – Temă secundară în cadrul FSE+	45
29. Buget – Dimensiune egalitate de gen	46
30. Buget – Strategii macro-regionale și pentru bazinele maritime	46
31. Criterii evaluare ETF	47
32. Declarație unică	49
33. Validare proiect.....	50
34. Transmitere proiect	51

1. Solicitant

Toate datele referitoare la identificare, reprezentant legal, sediu social, date financiare, finanțări, descrierea structurii grupului se vor completa accesând meniul din dreapta sus a ecranului, funcția **Entități juridice**. Datele se pot introduce/modifica doar de către reprezentantul legal/împuternicit al solicitantului.



ATENȚIE!!! Informațiile introduse în meniul entității juridice a solicitantului se preiau în mod automat în secțiunea Solicitant a fiecărei cereri de finanțare create în MySMIS2021.

Dat fiind acest considerent, este important ca solicitantul să actualizeze datele din profilului său, pe perioada procesului de evaluare, selecție și contractare, în cazul în care intervin modificări asupra documentelor statutare/ informațiilor financiare/ asistenței financiare solicitate/acordate. Totodată, solicitantul trebuie să informeze AM cu privire la modificările respective.

În cazul în care informațiile din meniul entității juridice au fost modificate după adăugarea unui proiect, la acționarea butonului  informațiile se vor actualiza.

1.1. Date generale

Secțiunea **Solicitant** este completată automat cu datele introduse anterior în **Profil → Entități Juridice → Date Generale /Date de identificare/Reprezentant legal/Sediu social**.

Informații generale

Sincronizează

Date de identificare	Reprezentant legal	Sediu social
Denumire SC Test NV SRL	Funcția în cadrul entității juridice Administrator	Strada Calea Dorobantilor
Tipul organizației Întreprindere mică	Nume Bogariu	Informații extra -
Este întreprindere IMM Da	Prenume Raul	Țara România
Cod fiscal 123456789	Data nașterii 1986-12-05	Județ Cluj
Nr. înregistrare 1234	CNP 1001205203623	Localitate Municipiul Cluj-Napoca
Registru Registrul comerțului	Telefon 0744222843	Cod Poștal 400117
Cod CAEN principal 5610	E-mail raul.bogariu@test.ro	Telefon 0744222843
Data înființării 2023-05-01		E-mail raul.bogariu@nord-vest.ro
Înregistrat în scopuri de TVA Da		Pagină Web https://regionordvest.ro/

Datele cu privire la identificarea solicitantului, a reprezentantului legal și a sediului social sunt obligatorii. Datele trebuie să fie corelate cu cele din documentele statutare.

Organizație – selectați categoria **specifică apelului de proiect, din nomenclator**. În cazul în care proiectul se realizează în parteneriat funcția se completează de către lider și fiecare membru al parteneriatului (de către reprezentanți sau împuterniciți). La tipul entității se va selecta **tipul entității**.

A se vedea prevederile ghidului solicitantului aplicabil cu privire la eligibilitatea solicitantului și partenerilor, acolo unde este cazul.

Înregistrat în scopuri de TVA – selectați DA sau NU.

Reprezentantul legal al solicitantului – este persoana care are dreptul, conform actelor constitutive, să reprezinte organizația și să semneze în numele acesteia.

În ceea ce privește reprezentantul legal, datele de identificare ale acestuia trebuie să corespundă cu documentul de identificare ce va fi anexat.

1.2. Structura grupului

Secțiunea se completează automat prin preluare din secțiunea Entitate juridică.

Această secțiune nu se aplică acestui apel de proiecte.

Structură grup

Sincronizează

Descriere dasgsgfhgf

1.3. Data financiare

Conturi bancare												Sincronizează
IBAN	Banca	Sucursala	SWIFT	Descriere							Acțiuni	
RO66INGB00009999165324245	ING	Cluj-Napoca	INGBROBUXXX	AVIATOR POPISTEANU , 54A								

Exerciții financiare												Sincronizează
Data începere	Data încheiere	Număr mediu de salariați	Cifra de afaceri	Active totale	Venituri totale	Capital social subscris	Capital social propriu	Profit NET	Profit în exploatare	Venituri cercetare	Cheltuieli cercetare	Acțiuni
31-05-2023	31-05-2024	12	12	-	-	-	-	-	-	-	-	
24-05-2021	24-05-2022	5	1000000	100000	50000	10000	100	100	100	100	100	
10-03-2022	10-03-2023	10	100000	5000000	100000000	-	-	-	-	-	-	

Secțiunea va conține datele de identificare ale conturilor bancare ce se preconizează a fi utilizate în cadrul proiectului. În acest sens, vă rugăm să consultați Manualul beneficiarului.

De asemenea, secțiunea va conține datele din bilanțul contabil pentru ultimul exercițiu financiar încheiat vizat de Administrația financiară, inclusiv contul de rezultat patrimonial, contul de execuție bugetară, în cazul unităților administrativ teritoriale (autorităților administrației publice locale).

1.4. Finanțări

1.4.1. Asistență acordată anterior

Asistență acordată anterior												Sincronizează
Inclusă în PDF	Complementariate financiare	Cod SMIS	Titlu	Nr. întreg. contract	Data începere	Data finalizare	Entitate finanțatoare	Data semnare	Valoare totală proiect	Eligibil proiect	Eligibil benefici	Acțiuni
Nu	Nu	12345	fgdgd	1445	31-05-2023	-	Uniunea Europeană	31-05-2023	-	-	-	
Nu	Nu	12366	Test	1445	14-05-2019	25-11-2021	Uniunea Europeană	23-05-2020	5.000.000 RON	4.500.000 RON	500.000 RON	
Nu	Nu	12256	Proiect Test	1166	12-05-2017	07-04-2022	Guvernul României	09-05-2018	500.000 RON	450.000 RON	-	

Completați datele pentru maximum 5 proiecte ale entității solicitante, care sunt complementare/au un caracter integrat cu investiția propusă, finanțate din fonduri publice în perioada de programare curentă sau din POR 2014-2020. Proiectele vor fi enumerate în ordinea descrescătoare a anului calendaristic în care s-a semnat contractul de finanțare.


Eligibil Proiect = contribuție finanțator + buget de stat + contribuție eligibilă beneficiar


Eligibil Beneficiar = contribuție finanțator + buget de stat + contribuție eligibilă beneficiar (aferentă membrului dacă proiectul a fost implementat în parteneriat)


Nerambursabil Beneficiar = contribuție finanțator + buget de stat (aferentă membrului dacă proiectul a fost implementat în parteneriat sau aferentă beneficiarului, dacă a fost un singur beneficiar)

NOTĂ: în cazul în care proiectul a avut un singur beneficiar, se va introduce aceeași sumă în coloanele **Eligibil Proiect** și **Eligibil Beneficiar**.

Se poate modifica doar de către reprezentantul legal/împuternicit.

ATENȚIE! În zona „**Asistență acordată anterior**” din secțiunea „**Solicitant**” beneficiarul are posibilitatea să selecteze prin acționarea butonului  proiectele care vor apărea în pdf-ul cererii de finanțare și proiectele care sunt complementare cu cererea de finanțare depusă.

Informațiile vor fi introduse manual la definirea entității juridice. Pentru a prelua informația în această secțiune se apasă butonul 

 **Modifică asistență acordată anterior** ×

Inclusă în pdf *


☐ DA

☒ NU

Complementariate finanțare *

☐ DA

☒ NU

 **Modifică**

1.4.2. Asistență solicitată

Asistență solicitată						
Titlu	Nr. de înregistrare al solicitării	Data depunerii	Entitate finanțatoare	Valoare totală proiect	Eligibil proiect	Acțiuni
Dosar	23243	31-05-2023	13	-	-	 
Test 2	1111	28-05-2022	13	3.000.000 RON	2.800.000 RON	 
Test	Test	08-05-2023	13	1.000.000 RON	30.000 RON	 

Dacă este cazul, completați cu informații despre finanțările solicitate, pentru care nu a fost încă emisă o decizie privind finanțarea, cu accent pe prezentarea proiectelor pentru care există o complementaritate a activităților cu prezenta Cerere de finanțare.

Se vor menționa maxim 5 proiecte pentru care a fost solicitată finanțare, iar proiectele se află în procesul de evaluare, selecție, contractare (nefiind emisă o decizie privind finanțarea). Se va preciza inclusiv stadiul acestora. Proiectele vor fi enumerate în ordinea descrescătoare în care acestea au fost depuse spre finanțare.

Pentru fiecare proiect introdus în tabelul de mai sus, se va realiza o scurtă descriere a acestuia, a obiectivelor și rezultatelor acestuia.

1.5. Ajutoare de stat

Pentru acest apel de proiecte această secțiune nu se completează.



1.6. Bibliotecă documente



Această secțiune se definește la secțiunea Entitate Juridică și este utilă în cazul în care se introduc mai multe proiecte de același solicitant pentru a utiliza documentele specifice entității fără a fi necesară reîncărcarea acestora la fiecare depunere de proiect. Se recomandă ca în această secțiune să se încarce documente generale care sunt necesare în diverse module ale aplicației. Astfel de documente pot fi:





- Documente statutare
- Situații financiare
- Documentul de identificare a reprezentantului legal, etc.

Bibliotecă documente				 Încarcă
Denumire	Tip	Data încărcare	Acțiuni	
FormularInscriereEntitateJuridica_2023-05-10_12-06-19.pdf	Formular înscriere entitate juridică	10-05-2023 12:07		
Anexa 1	ONRC Certificat constatator	10-05-2023 12:19		


2. Responsabil de proiect/Persoană de contact

Pentru adăugarea de date precum nume, telefon și email se apasă butonul . Datele introduse se salvează de la butonul  Modifică.

Pentru editarea sau ștergerea informațiilor introduse se apasă butonul  pentru editare și  pentru ștergere.

Responsabil de proiect			
Nume	Prenume		
-	-		
Numere de telefon	Adrese de email		
-	-		
Persoană de contact			
Nume	Prenume		
-	-		
Numere de telefon	Adrese de email		
-	-		


Responsabil de proiect – Completați cu datele persoanei responsabile din partea solicitantului cu implementarea prezentului proiect (managerul de proiect).

Persoana de contact – în cazul în care persoana de contact este aceeași cu responsabilul de proiect, se apasă butonul Precompletează  , în caz contrar se completează manual numele, prenumele, telefonul și adresa de email ale persoanei de contact.

ATENȚIE!!! Numărul de telefon și adresa de e-mail ale responsabilului de proiect/persoanei de contact sunt vizibile în câmp doar după acționarea tastei Enter (de la tastatură)!

3. Atribute proiect

Se bifează câmpurile cu datele proiectului și se apasă butonul  Modifică .


Modifică secțiune atribute proiect
×

Proiect de importanță strategică *

☐ DA

☒ NU

Proiectul figurează în tipul de acțiuni de importanță strategică *

☐ DA

☒ NU

Proiect finalizat *

☐ DA

☒ NU

Sprijinul public va constitui ajutor de stat *

☐ DA

☒ NU

Proiectul este în cadrul unei structuri PPP *

☐ DA

☒ NU

Proiectul este generator de venit *

☐ DA

☒ NU

Proiectul este asociat cu site-ul Natura2000 *

☐ DA

☒ NU

Contribuție la strategii de dezvoltare integrată teritorială (ITI) *

☐ DA

☒ NU

Proiectul contribuie la îndeplinirea condițiilor favorizante *

☐ DA

☒ NU

Proiect național *

☐ DA

☒ NU

Anulează
Modifică

Proiect de importanță strategică – câmp obligatoriu. Se bifează NU.

Proiectul figurează în tipul de acțiuni de importanță strategică – câmp obligatoriu. Se bifează NU.

Proiect finalizat – câmp obligatoriu. Se bifează NU.

Sprijinul public va constitui ajutor de stat – câmp obligatoriu. Se bifează NU.

Proiectul este în cadrul unei structuri PPP – câmp obligatoriu. Se bifează NU.

Proiectul este generator de venit – câmp obligatoriu. Se bifează DA/NU.

Proiectul este asociat cu site-ul Natura2000 – câmp obligatoriu. Se bifează NU.

Contribuție la strategii de dezvoltare integrată teritorială (ITI) – câmp obligatoriu. Se bifează NU.


Proiectul contribuie la îndeplinirea condițiilor favorizante – câmp obligatoriu. Se bifează NU.

Proiect național – câmp obligatoriu. Se bifează NU.

4. Capacitate solicitant

Se completează câmpurile funcției cu datele proiectului și se apasă butonul  .

În cazul în care proiectul se implementează în parteneriat se completează atât pentru lider, cât și pentru fiecare membru al parteneriatului, informațiile relevante, după caz, din punct de vedere al capacității administrative-operaționale/financiare/tehnice ale partenerilor.

 Modifică capacitate solicitant ×

Sursă de cofinanțare* *

Buget local × ▼

Categorie de beneficiar *

unitate administrativ teritorială nivel local × ▼

Calitatea entității în proiect (opțional)

Solicitant × ▼

Cod CAEN relevant (opțional)

Selectează ... ▼

Capacitate administrativă (opțional)

Caractere rămase: 3500/3500

Capacitate financiară (opțional)

Caractere rămase: 3500/3500


Capacitate tehnică (opțional)

Caractere rămase: 3500/3500

Capacitate juridică (opțional)

Caractere rămase: 3500/3500

Anulează

 Modifică

Sursa de cofinanțare – selectați varianta aplicabilă acestui apel de proiecte: buget local/contribuție privată.

Sursă de cofinanțare* *

X V

Bugetul asigurărilor sociale
Buget de stat
✓ Buget local
Contribuție privată
Venituri proprii ale autorității publice

Categorie beneficiar – se alege din lista predefinită pentru acest apel.

Calitatea entității în proiect – se alege din lista predefinită pentru acest apel.

Cod CAEN relevant – nu se completează pentru acest apel.

Se vor completa următoarele secțiuni, cu referire la capacitatea de a asigura resursele necesare (umane și materiale) pentru acoperirea investițiilor planificate, a mentenanței și întreținerii investiției, resursele umane sunt clar definite, solicitantul a mai gestionat proiecte similare finanțate din fonduri publice, după caz:

Capacitate administrativă/operațională

Descrieți capacitatea operațională a solicitantului care cuprinde resursele umane suficiente și necesare pentru implementarea proiectului, experiența relevantă a solicitantului în gestionarea fondurilor.

În cazul în care nu intenționați să contractați managementul proiectului, precizați numărul persoanelor implicate/avute în vedere pentru managementul proiectului, poziția, atribuțiile și rolul fiecărui membru din echipa de proiect.

Se vor menționa, după caz, existența unor mecanisme instituționale precum unitatea de implementare a proiectului (UIP) capabilă să implementeze și să deruleze proiectul și, dacă este posibil, se va include organigrama propusă pentru implementarea și derularea proiectului. În cazul în care echipa de proiect a fost stabilită, se vor anexa CV-urile membrilor echipei de proiect și fișele de post.

Se recomandă ca echipa de implementare a proiectului să fie formată din cel puțin 2 persoane cu atribuții legate de managementul tehnic și financiar al proiectului.

Se vor detalia aspectele care vor fi punctate în evaluarea tehnică și financiară, după cum urmează:

- Resursele umane (echipa de proiect) sunt clar definite și sunt adecvate pentru implementarea proiectului. Alocarea resurselor materiale puse la dispoziție de solicitant

sunt adecvate pentru implementarea corespunzătoare a acestuia și sunt justificate corespunzător. Echipa de proiect propusă are experiența, competențele profesionale și calificările necesare pentru domeniul în care se încadrează proiectul. Solicitantul are o strategie clară pentru monitorizarea implementării proiectului și există o repartizare clară a sarcinilor în acest sens. Solicitantul are proceduri și un calendar al activităților de monitorizare.

Capacitate financiară

În această secțiune se vor furniza informații referitoare la capacitatea financiară a solicitantului pentru implementarea proiectului care să argumenteze că acesta este în măsură să garanteze lichiditățile necesare pentru o finanțare adecvată a proiectului, astfel încât să se asigure implementarea cu succes a acestuia și funcționarea în viitor, în plus față de celelalte activități ale sale.

În cazul în care proiectul se implementează în parteneriat, se vor introduce informații pentru fiecare dintre parteneri.

Capacitate tehnică

Nu este obligatoriu de completat în cadrul prezentului apel de proiecte.

Capacitate juridică

Nu este obligatoriu de completat în cadrul prezentului apel de proiecte.

5. Localizare proiect

Pentru adăugarea de date precum județ, localitate și informații proiect se apasă butonul



Pentru editarea sau ștergerea informațiilor introduse se apasă butonul



pentru editare și



pentru ștergere.

Adaugă localizare proiect

×

Obiectiv specific *

Selectează ...

▼

Acest câmp este obligatoriu.

Fond UE *

Selectează ...

▼

Județ *

Selectează ...

▼

Regiune *

Regiune

▼

Localitate *

Selectează ...

▼

Informații localizare proiect (opțional)

Caractere rămase: 1750/1750

Anulează

Adaugă

Completați datele de identificare a locului de implementare a proiectului.

Selectați din nomenclator **Obiectiv specific**, **Fond UE**, **Județul**, **Regiune** **Localitatea**.

Câmpul **Regiune** se completează automat.

Completați câmpul “**Informații localizare proiect**” pentru locul de implementare numărul/numerele cadastral(e) și suprafața terenului pe care se realizează investiția, precum și adresa exactă pentru fiecare imobil (teren și construcții) inclusă în proiect, dacă este cazul. În cazul în care pe terenul respectiv (locul de implementare) există mai multe construcții, se vor menționa care sunt construcțiile pe care se va interveni prin proiect. Se va menționa și tipul și numărul documentului care atestă dreptul solicitantului asupra imobilului pe care se realizează investiția (proprietate publică/privată și/sau administrare și/sau concesiune), precum și dacă este cazul, modificările și completările ulterioare la respectivul document.

Obiectiv specific – se selectează din nomenclator.

6. Obiective proiect

Pentru adăugarea de date precum *descriere obiective specifice ale proiectului* se apasă butonul



. Pentru editarea sau ștergerea informațiilor introduse se apasă butonul




pentru editare și  pentru ștergere.


Obiectiv general al proiectului/Scopul proiectului - Se va prezenta și descrie obiectivul general al proiectului.

Obiective specifice ale proiectului – se vor identifica un număr maxim de 3 obiectivele specifice ale proiectului de investiție. Atingerea tuturor obiectivelor specifice ar trebui să asigure atingerea obiectivului general al proiectului. Obiectivele trebuie să fie formulate clar, cuantificabile și în strânsă corelare cu activitățile și rezultatele prevăzute a se realiza.

De regulă, obiectivele specifice sunt atinse ca urmare a realizării unei activități/set de activități (componente) din cadrul proiectului, în timp ce atingerea obiectivului general este o consecință a îndeplinirii obiectivelor specifice.

7. Justificare/Context/Relevanță/Oportunitate și contribuția la obiectivul specific

Se completează câmpul funcției cu datele proiectului și se apasă butonul  .


Modifică relevanță
×

Referitoare la proiect *

Test

Caractere rămase: 3496/3500

Referitoare la SUERD (opțional)

Caractere rămase: 3500/3500

Aria prioritară SUERD (opțional)

Selectează ...

Referitoare la alte strategii (opțional)

Caractere rămase: 3500/3500

Strategii relevante (opțional)

Selectează ...

Anulează
Modifică

În tab-ul **Justificare și Context** se completează informații precum:

- modul în care proiectul relaționează/se încadrează/răspunde unei strategii naționale/europene în domeniu,
- modul în care proiectul se corelează cu alte proiecte finanțate din fonduri publice/private în regiune/județ/național, modul în care proiectul se încadrează în strategia națională sau locală de dezvoltare, etc.
- principalele probleme care justifică intervențiile
- probleme legate de guvernanta în domeniu care justifică necesitatea/oportunitatea proiectului
- contextul promovării proiectului, precum și complementaritatea cu alte proiecte finanțate din fonduri europene sau alte surse
- date generale privind investiția propusă
- componentele și activitățile investiției, și modul în care adresează problemele și nevoile identificate.
- Aspecte detaliate legate de localizarea proiectului care justifică alegerea locației/soluției propuse.
- se vor completa informații care să justifice caracterul integrat al proiectului
 - Complementaritate cu cel puțin un proiect dintre cele cuprinse în cadrul strategiei teritoriale.
 - abordarea unor funcții multiple (se va menționa impactul/efectele care vizează caracterul educațional, social, cultural, etc, în perioada de durabilitate).

- implicarea mai multor părți interesate în fazele de dezvoltare și implementare pentru dezvoltarea comunității (comunitatea, mediul cultural, social și economic).

Se vor include inclusiv informații necesare pentru etapa de evaluare tehnică și financiară.

În tab-ul **Relevanță** se completează câmpurile:

Referitoare la proiect – Se poate completa cu informații despre relevanța proiectului pentru promovarea patrimoniului cultural.

Referitoare la SUERD – se vor completa informații referitoare la modul în care proiectul contribuie la îndeplinirea obiectivelor Strategiei UE pentru Regiunea Dunării (SUERD), Aria Prioritară 3. Turism și cultură, Acțiunea 6. Promovarea patrimoniului cultural în regiunea Dunării.


Aria prioritară SUERD - Această subsecțiune nu face obiectul prezentului apel.

Referitoare la alte strategii – argumentați, pe scurt, relevanța strategiei/strategiilor selectate, în special a **Strategiei teritoriale** în baza căreia se realizează proiectul propus.

Strategii relevante – se selectează din nomenclator una sau mai multe strategii pentru care proiectul este relevant, dacă este cazul.

8. Caracter durabil al proiectului

Se vor completa următoarele câmpuri:


Modifică durabilitate
×

Dur.1. Descriere/Valorificarea rezultatelor (opțional)

Caractere rămase: 3500/3500

Dur.2. Furnizează informații cu privire la toate acordurile instituționale relevante cu părți terțe pentru implementarea proiectului și exploatarea cu succes a facilităților care au fost planificate și, eventual, încheiate (opțional)

Caractere rămase: 3500/3500

Dur.3. Oferă detalii cu privire la modul în care va fi gestionată infrastructura după încheierea proiectului (și anume, numele operatorului; metode de selecție - administrare publică sau concesiune; tip de contract etc.) (opțional)

Caractere rămase: 3500/3500


Dur.4. Transferabilitatea rezultatelor (opțional)

Caractere rămase: 3500/3500

Dur.5. Exploatare infrastructură (Descrierea utilizării optime a infrastructurii): (opțional)

Caractere rămase: 3500/3500

Anulează


Modifică

Descriere/Valorificarea rezultatelor: se va preciza modul în care se va asigura operarea și întreținerea investiției după finalizare (entități responsabile, fonduri, activități, orizont de timp).

Transferabilitatea rezultatelor: Se va completa cu informații relevante, dacă este cazul.

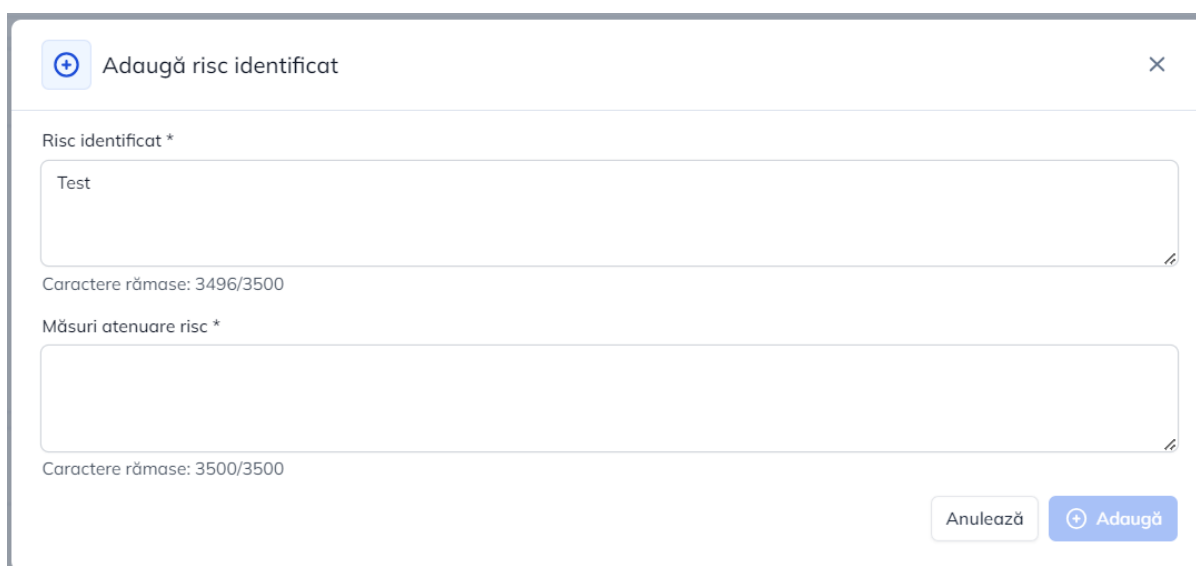
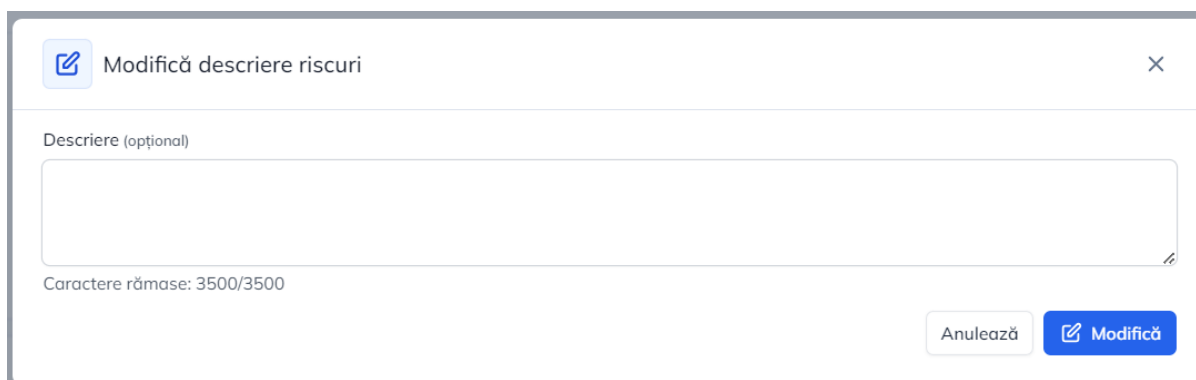
Furnizează informații cu privire la toate acordurile instituționale relevante cu părți terțe pentru implementarea proiectului și exploatarea cu succes a facilităților care au fost planificate și, eventual, încheiate: Se va completa cu informații relevante, dacă este cazul.

Oferă detalii cu privire la modul în care va fi gestionată infrastructura după încheierea proiectului (și anume, numele operatorului; metode de selecție - administrare publică sau concesiune; tip de contract etc.): Se va completa cu informații relevante, dacă este cazul.

Exploatare infrastructură (Descrierea utilizării optime a infrastructurii): Se va completa cu informații relevante, dacă este cazul.

9. Riscuri


Pentru adăugarea de date se apasă butonul  Adaugă . Pentru editarea sau ștergerea informațiilor introduse se apasă butonul  pentru editare și  pentru ștergere.




Se vor detalia constrângerile și riscurile legate de implementarea proiectului și operarea investiției, precum și măsurile de contracarare a acestora.

Se vor identifica riscurile pentru îndeplinirea, de exemplu, a indicatorilor, a rezultatelor, a atingerii obiectivelor, organizarea procedurilor de achiziție, măsurile de contracarare a lor, precum și un plan de contingență prevăzut pentru situația în care apar aceste riscuri.

10. Grup țintă

Se completează câmpul funcției cu datele proiectului și se apasă butonul  Modifică .

Se vor include inclusiv informații necesare pentru etapa de evaluare tehnică și financiară.


Modifică secțiune grup țintă
✕

Descriere (opțional)

Descriere

Caractere rămase: 3500/3500


Anulează
Modifică

Enumerați categoriile de entități (persoane fizice, persoane juridice) care vor beneficia de rezultatele proiectului ca urmare a implementării și funcționării investiției ce face obiectul acestei cereri de finanțare.

Identificați beneficiarii direcți, respectiv indirecti și beneficiile acestora, ca urmare a realizării investiției. Corelați informațiile cu secțiunile relevante din cadrul cererii de finanțare și anexele acesteia.


ATENȚIE! Informațiile cuprinse în această subsecțiune trebuie corelate cu datele fundamentate prin informații INS, documentația tehnică anexată etc.

11. Principii orizontale

Se completează câmpurile funcției cu datele proiectului și se apasă butonul  Modifică .

Se vor include inclusiv informații necesare pentru etapa de evaluare tehnică și financiară.

Cuprinde tab-urile „Egalitate de șanse” , „Dezvoltare durabilă” , „Imunizare la schimbările climatice” și „Principiul DNSH”.

 Modifică secțiune Egalitate de șanse
 ×

Egalitate de gen (opțional)

Egalitate de gen

Caractere rămase: 3500/3500

Nediscriminare (opțional)

Nediscriminare

Caractere rămase: 3500/3500

Accesibilitate pentru persoane cu dizabilități (opțional)

Accesibilitate pentru persoane cu dizabilități


Caractere rămase: 3500/3500

Schimbări demografice (opțional)

Schimbări demografice

Caractere rămase: 3500/3500

Anulează

 Modifică

Egalitate de șanse

Specificați în clar modul în care proiectul implementează măsuri în ceea ce privește egalitatea de șanse, egalitatea de gen și nediscriminarea conform legislației naționale în vigoare în corelare cu Carta drepturilor fundamentale a Uniunii Europene.

Câteva din măsurile posibile de sprijinire a implementării principiilor egalității de șanse, egalității de gen și nediscriminare:

- Încurajarea accesului egal și nediscriminatoriu la procesul de recrutare și la toate nivelurile profesionale în cadrul echipei de management și de implementare a proiectului;
- Asigurarea de condiții echitabile de muncă prin achiziționarea de echipament accesibil pentru toate tipurile de angajați și prin adaptarea condițiilor de lucru la toate tipurile de nevoi;
- Colectarea de date cu privire la distribuția pe sexe și la implicarea persoanelor cu dizabilități și a persoanelor care fac parte din grupuri dezavantajate în echipa de implementare și în grupul beneficiarilor finali.
- Proiectarea de infrastructuri incluzive, adaptate tuturor tipurilor de nevoi ale utilizatorilor;

Egalitatea de gen

Respectarea principiului egalității de gen se referă la egalitatea dintre femei și bărbați în ceea ce privește drepturile, tratamentul, responsabilitățile, oportunitățile și realizările economice și sociale ale acestora. Există egalitate de gen atunci când bărbații și femeile au aceleași drepturi, responsabilități și oportunități în toate sectoarele societății și atunci când diferitele interese, nevoi și priorități ale bărbaților și femeilor sunt evaluate în mod egal.

Prezentați, după caz, acele măsuri specifice prin care se asigură respectarea prevederilor legale în domeniul egalității de gen (ex: se oferă șanse egale pentru femei și bărbați la angajarea în cadrul echipei de management și de implementare a proiectului - procentul angajatelor din total angajați ar fi un indicator în sprijinul afirmației sau extras din regulamente interne, precum ROI sau ROF, unde sunt astfel de prevederi).

Nediscriminare

Specificați în clar modul în care proiectul prevede angajarea de persoane din categorii defavorizate. Menționați categoria (categoriile) avute în vedere, precum și alte detalii pe care le considerați relevante în acest context.

Prin **discriminare** se înțelege „orice deosebire, excludere, restricție sau preferință, pe bază de rasă, naționalitate, etnie, limbă, religie, categorie socială, convingeri, sex, orientare sexuală, vârstă, handicap, boală cronică necontagioasă, infectare HIV, apartenență la o categorie defavorizată, precum și orice alt criteriu care are ca scop sau efect restrângerea, înlăturarea recunoașterii, folosinței sau exercitării, în condiții de egalitate, a drepturilor omului și a libertăților fundamentale sau a drepturilor recunoscute de lege, în domeniul politic, economic, social și cultural sau în orice alte domenii ale vieții publice” (Art. 2.1 din Ordonanța de Guvern nr. 137/2000 privind prevenirea și sancționarea tuturor formelor de discriminare, republicată).

Pentru a asigura respectarea principiului nediscriminării, proiectul trebuie să ofere o descriere a modului în care activitățile desfășurate se supun reglementărilor care interzic discriminarea.

Prezentați modul în care beneficiarul va asigura condițiile pentru prevenirea oricărei forme de discriminare în implementarea proiectului.

Accesibilitate pentru persoane cu dizabilități

Specificați modul în care proiectul prevede crearea de facilități/adaptarea infrastructurii pentru accesul persoanelor cu dizabilități. Menționați categoria (categoriile) avute în vedere, precum și alte detalii pe care le considerați relevante în acest context, altele decât măsuri de conformare cu obligațiile legale în acest domeniu. Detaliați în ce constau aceste măsuri. Corelați informațiile furnizate cu descrierea investiției din secțiunile relevante ale cererii de finanțare și cu bugetul proiectului (prin identificarea corespunzătoare a costurilor aferente acestor măsuri).

Secțiunea se completează cu o prezentare a modului în care vă asigurați că principiul accesibilității va fi respectat (ex: proiectarea și infrastructurii astfel încât să devină accesibilă persoanelor cu diferite dizabilități). În cadrul investițiilor în infrastructură se vor include cerințele de accesibilitate în

proiectarea și construcția mediului fizic de la începutul procesului de proiectare, respectiv arhitectii, inginerii constructori și toți cei implicați profesional în proiectarea și construcția mediului fizic vor respecta cerințele cu privire la politica în domeniul promovării drepturilor persoanelor cu dizabilități și la măsurile de realizare a accesibilității sau de adaptare rezonabilă.

Schimbări demografice – Această subsecțiune nu face obiectul prezentului apel.

Modifică secțiune Dezvoltare durabilă

Poluatorul plătește (opțional)

Poluatorul plătește

Caractere rămase: 3500/3500

Protecția biodiversității (opțional)

Protecția biodiversității

Caractere rămase: 3500/3500

Utilizarea eficientă a resurselor (opțional)

Utilizarea eficientă a resurselor

Caractere rămase: 3500/3500

Reziliența la dezastre (opțional)

Reziliența la dezastre

Caractere rămase: 3500/3500

Anulează Modifică

Dezvoltare durabilă

Specificați modul în care proiectul prevede unele măsuri care conduc la respectarea cerințelor privind protecția mediului pentru promovarea dezvoltării durabile.

Dezvoltarea durabilă se referă la utilizarea surselor de energie curată, economie circulară, inclusiv prevenirea și reciclarea deșeurilor, prevenirea și controlul poluării asupra aerului, apei, solului, protecția resurselor de apă, protecția și conservarea biodiversității în conformitate cu articolul 11 și cu articolul 191 alineatul (1) din Tratatul privind funcționarea Uniunii Europene (TFUE).

Se vor indica secțiunile și paginile din proiectul tehnic/alt document unde se regăsesc măsurile propuse și care vizează principiul dezvoltării durabile și al eficienței energetice.

Poluatorul plătește

Solicitantul va prezenta succint cum propunerea de proiect nu prejudiciază în mod semnificativ factorii de mediu (aer, apă, sol). Se va prezenta modul în care se previne poluarea în cazul în care activitatea respectivă ar duce la o creștere semnificativă a emisiilor de poluanți în aer, apă sau sol.

Protecția biodiversității

Solicitantul va prezenta dacă propunerea de proiect se încadrează într-o arie naturală protejată de interes național, inclusiv a celor de interes comunitar incluse în Rețeaua Natura 2000 și dacă proiectul prejudiciază în mod semnificativ habitatele și speciile pentru care a fost declarată aria protejată. Dacă este cazul, se vor prezenta măsurile impuse prin actul de reglementare emis de autoritatea de mediu.

Utilizarea eficientă a resurselor

Solicitantul va prezenta modul de utilizare a materialelor de construcții reciclate, recuperate cu emisii scăzute de carbon, utilizarea de echipamente eficiente energetic, utilizarea de surse de energie regenerabilă. Se vor include informații ce privesc utilizarea surselor regenerabile, echipamente eficiente energetic, măsuri care vizează economia de timp, apă, resurse, energie, etc.

De asemenea se va avea în vedere utilizarea produselor de construcții non-toxice, reciclabile și biodegradabile, fabricate la nivelul industriei locale, din materii prime produse în zonă, folosind tehnici care nu afectează mediul.

Se va prezenta dacă au fost utilizate materiale de construcții certificate Eco Label și dacă proiectul își propune achiziții verzi pentru echipamente și dotări.

Reziliența la dezastre

Solicitantul va prezenta dacă proiectul este expus riscurilor la dezastre pe baza analizei sensibilității, a expunerii și a vulnerabilității riscurilor. Principalele tipuri de riscuri sunt: cutremur, inundații, secetă, incendii de pădure, înzăpeziri, temperaturi crescute.

Imunizarea la schimbările climatice

Enumerați măsurile care vizează respectarea legislației naționale și comunitare privind imunizarea la schimbările climatice, respectiv dacă proiectul prevede măsuri de atenuare și adaptare la schimbările climatice, de prevenire și gestionarea a riscurilor. Se vor indica secțiunile și paginile din SF/DALI/proiectul tehnic/alt document unde se regăsesc măsurile propuse și care vizează principiul imunizării climatice.

Imunizarea la schimbările climatice se asigură în conformitate cu Comunicarea Comisiei Europene privind Orientările tehnice referitoare la imunizarea infrastructurii la schimbările climatice în perioada 2021-2027, publicată la 16 septembrie 2021 (2021/C 373/01) pentru proiectele care prevăd investiții în infrastructură care au o durată de viață preconizată de cel puțin cinci ani.

Principiul DNSH

Specificați modul în care proiectul prevede măsuri care respectă legislația în vigoare la nivel național și european privind obiectivele de mediu ale principiului „de a nu prejudicia în mod semnificativ”. Vor fi avute în vedere concluziile care stau la baza deciziilor autorității de mediu (Decizia etapei de încadrare a proiectului în procedura de evaluare a impactului asupra mediului, sau Clasarea notificării) conform prevederile Legii nr. 292/2018 privind evaluarea impactului anumitor proiecte publice și private asupra mediului.

Pentru a asigura furnizarea unor informații relevante în acest domeniu vă recomandăm să parcurgeți cu atenție informațiile de la secțiunea **3.16 Principii orizontale** din Ghidul solicitantului.

Având în vedere că primele două obiective de mediu, respectiv **atenuarea și adaptarea la schimbările climatice**, reprezintă pilonii procesului de imunizare la schimbările climatice, așa cum este descris în Comunicarea Comisiei privind Orientările tehnice referitoare la imunizarea infrastructurii la schimbările climatice în perioada 2021-2027, condițiile generale și specifice rezultate din analiza imunizării infrastructurii la schimbările climatice pentru aceste obiective de mediu aplicabile proiectelor sunt acoperitoare inclusiv pentru respectarea principiului DNSH.


În cazul acelor intervenții care ar putea cauza prejudicii oricăruia dintre obiectivele de mediu ale principiului DNSH, enumerați măsurile puse în aplicare pentru compensarea prejudiciilor.

De exemplu, pentru „Economia circulară” – vor fi aplicate măsuri privind pregătirea deșeurilor nepericuloase provenite din activitățile de construcție și demolări desfășurate pe șantier pentru reutilizare, reciclare și alte operațiuni de valorificare materială, existența unui contract semnat cu un operator pentru reciclarea deșeurilor rezultate, achiziționarea de echipamente noi cu respectarea prevederilor legale în vigoare privind produsele cu impact energetic redus.

NOTĂ: se vor avea în vedere măsurile prezentate în Ghidul Solicitantului la capitolul 3.16.


12. Metodologia de implementare proiect

Se completează câmpurile funcției cu datele proiectului și se apasă butonul  .

 Modifică metodologie ×

Descriere (opțional)

Caractere rămase: 10500/10500

Anulează 


Metodologie - câmp obligatoriu, editabil;


Se va preciza dacă managementul proiectului va fi externalizat sau se va realiza cu personal propriu.

Se vor detalia: organizațiile implicate, echipa de proiect, rolul managerului de proiect, repartizarea atribuțiilor, rolurile persoanelor implicate etc.

- activitățile de management ce vor face obiectul contractului de servicii de management al proiectului (delegate contractantului);
- modul în care veți monitoriza și controla activitatea contractantului care va furniza servicii de management a proiectului.

13. Maturitatea proiectului

Se completează câmpurile funcției cu datele proiectului și se apasă butonul  .


Modifică maturitate proiect
×

H.2.1. Aspecte tehnice (studii de fezabilitate, concepere proiect, etc.) (opțional)

Caractere rămase: 3500/3500

H.2.2. Aspecte administrative, oferind detalii cel puțin privind autorizațiile necesare, cum ar fi EIM, aprobarea de dezvoltare, deciziile privind amenajarea teritoriului, achiziția de terenuri (dacă este cazul), achizițiile publice, etc. (opțional)

Caractere rămase: 3500/3500


H.2.3. Aspecte financiare (decizii de angajament în ceea ce privește cheltuielile publice naționale, împrumuturi solicitate sau acordate, etc. - a se furniza referințe) (opțional)

Caractere rămase: 3500/3500

H.2.4. În cazul în care proiectul a început deja, indică starea de evoluție a lucrărilor (opțional)

Caractere rămase: 3500/3500

Anulează


Modifică

Se va preciza gradul de maturitate a documentației tehnico-economice precum și documentele încărcate pentru susținerea celor declarate.

H.2.1 Aspecte tehnice

Pentru finanțarea proiectelor de investiții în cadrul PR NV 2021-2027 este suficientă depunerea studiului de fezabilitate/documentației de avizare a lucrărilor de intervenție. Cu toate acestea, pentru dovedirea maturității pregătirii proiectului se pot anexa documente care să ateste un grad înaintat de pregătire a proiectului.

Pentru demonstrarea maturității proiectului se pot atașa documente suplimentare (a se vedea ghidul solicitantului), pentru care proiectul va fi punctat în cadrul etapei de evaluare tehnică și financiară.

Planșele aferente documentației tehnico-economice se depun în format tip PDF, conținând un cartuș semnat conform prevederilor legale.

Pentru proiectele de investiții pentru care execuția de lucrări a fost demarată, la cererea de finanțare se vor anexa PT, autorizația de construire, contractul de lucrări care este obligatoriu să fi fost încheiat după 01.01.2021 (inclusiv actele adiționale încheiate), împreună cu devizul general actualizat, procesul verbal de recepție parțială a lucrărilor (procese verbale pe faze determinante), raportul privind stadiul fizic al investiției asumat de către reprezentantul legal al solicitantului, de către dirigintele de șantier și de către constructor, devizul detaliat, întocmit conform legislației în vigoare, al lucrărilor executate și plătite, al lucrărilor executate și neplătite și respectiv al lucrărilor ce urmează a mai fi executate.


Se vor include inclusiv informații necesare pentru etapa de evaluare tehnică și financiară.

H.2.2 Aspecte administrative - Se va descrie stadiul obținerii aprobărilor, autorizațiilor, avizelor prevăzute de legislația în vigoare și necesare pentru implementarea proiectului.


Aspecte financiare - nu este obligatoriu de completat în cadrul prezentului apel de proiecte.

În cazul în care proiectul a început deja, indică starea de evoluție al lucrărilor: În cazul în care execuția lucrărilor a început înainte de depunerea cererii de finanțare se va descrie stadiul fizic și valoric al lucrărilor, atât descriptiv cât și procentual.

14. Descriere investiție

Se completează câmpul funcției cu datele proiectului și se apasă butonul  .

Se vor include inclusiv informații necesare pentru etapa de evaluare tehnică și financiară.



Se va descrie investiția, specificând ce se dorește a se realiza prin proiect. Se vor preciza principalele lucrări de intervenție/ activități aferente investiției de bază, accesibilitatea la obiectivul de investiție inclusiv rețelele de utilități existente în zonă, precizarea grupei din care face parte monumentul istoric (A și/sau B) cu menționarea codului de clasare în lista monumentelor istorice, etc. Se va realiza corespondența dintre intervențiile propuse și nr. cadastrale/topo, acolo unde investiția este propusă să se realizeze pe mai multe nr. cadastrale/topo. Se vor menționa care sunt activitățile conexe, dacă este cazul.

ATENȚIE!!! Este important ca informațiile să fie corelate cu cele menționate în documentația tehnico-economică.

Dacă e cazul, se vor menționa inclusiv intervențiile cărora le corespund cheltuieli încadrate în categoria cheltuielilor neeligibile.

De asemenea, în cazul proiectelor în parteneriat se va specifica pe scurt și care este rolul fiecărui partener în implementarea investiției.

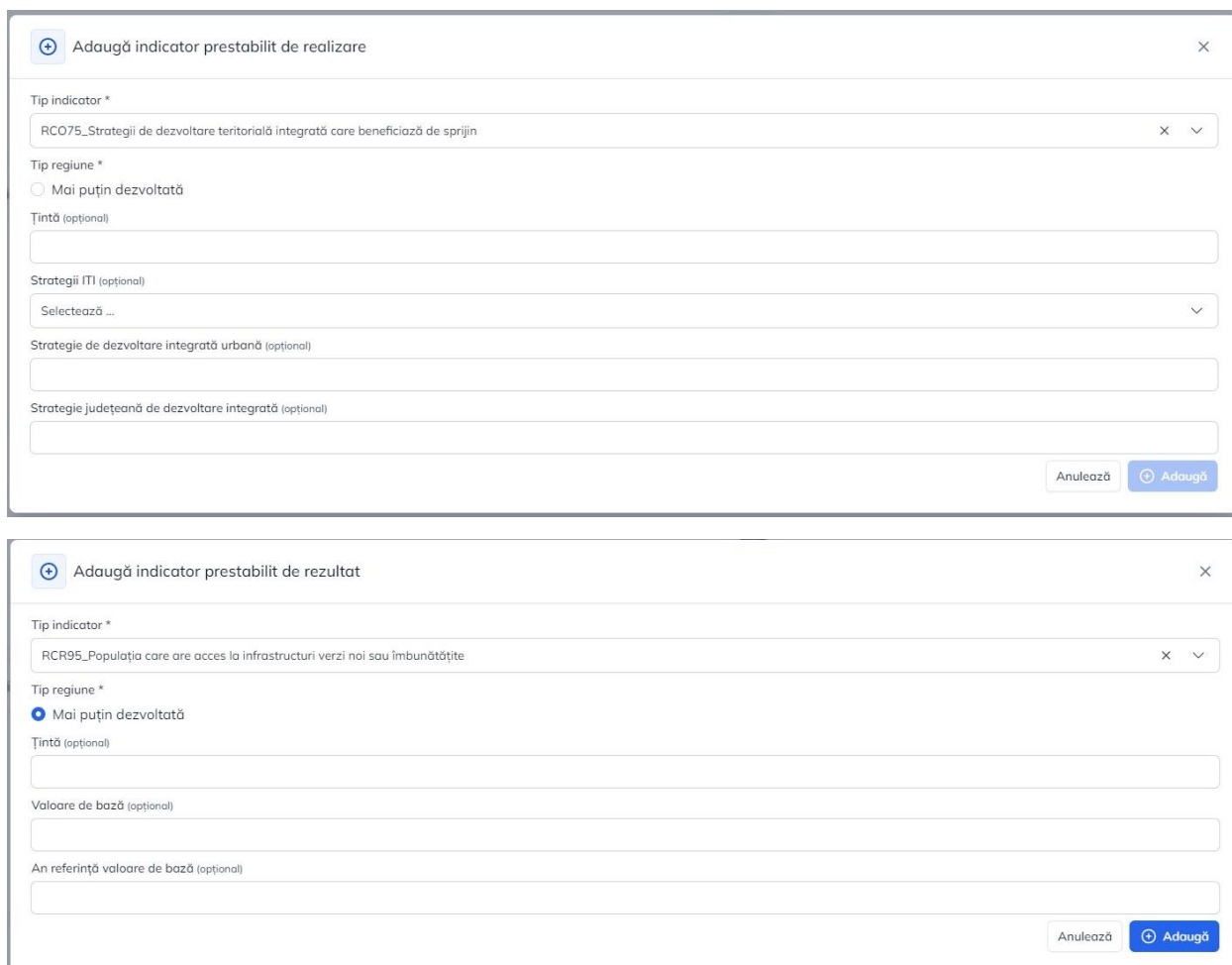
Totodată, se va descrie pe scurt (dacă este cazul) stadiul fizic al investițiilor pentru care execuția de lucrări a fost demarată, proiectul nefiind încheiat în mod fizic sau financiar înainte de depunerea cererii de finanțare. Corelați informațiile cu celelalte secțiuni ale cererii de finanțare și anexele acestora.

Corelați informațiile cu celelalte secțiuni ale cererii de finanțare și anexele acesteia.

Nu este necesar să enumerați activitățile proiectului, acestea făcând obiectul secțiunii dedicate activităților.

15. Indicatori de realizare și de rezultat

Pentru adăugarea de date se apasă butonul . Pentru editarea informațiilor introduse se apasă butonul  și butonul  pentru ștergere.



Formulare pentru adăugarea indicatorilor de realizare și de rezultat. Fiecare formular are un titlu, un buton de închidere (X) în colțul din dreapta sus, și un buton de adăugare în colțul din dreapta jos.

Formular 1: Adaugă indicator prestabilit de realizare

- Tip indicator *: RCO75_Strategii de dezvoltare teritorială integrată care beneficiază de sprijin
- Tip regiune *: ☐ Mai puțin dezvoltată
- Țintă (optional):
- Strategii ITI (optional): Selectează ...
- Strategie de dezvoltare integrată urbană (optional):
- Strategie județeană de dezvoltare integrată (optional):
- Butonuri: Anulează, Adaugă

Formular 2: Adaugă indicator prestabilit de rezultat

- Tip indicator *: RCR95_Populația care are acces la infrastructuri verzi noi sau îmbunătățite
- Tip regiune *: ☒ Mai puțin dezvoltată
- Țintă (optional):
- Valoare de bază (optional):
- An referință valoare de bază (optional):
- Butonuri: Anulează, Adaugă

Indicatorii de realizare:

Selectați din Nomenclator indicatorii stabiliți de realizare (de output) relevanți.

- **RCO74 - Populația vizată de proiecte derulate în cadrul strategiilor de dezvoltare teritorială integrată**
- **RCO75 - Strategii de dezvoltare teritorială integrată care beneficiază de sprijin**

- **RCO77 - Numărul siturilor culturale și turistice care beneficiază de sprijin (situri culturale și turistice)**

Indicatorii prestabiliți de rezultat:

Selectați din Nomenclator Denumire Indicator:


- **RCR77 - Număr de vizitatori ai siturilor culturale și turistice care beneficiază de sprijin (vizitatori/an)**

Indicatorii de rezultat vor fi preluați în această secțiune la nivel de proiect și vor fi corelați cu informațiile din cererea de finanțare, planul de marketing, etc.

Solicitantul are obligația de a completa valori pentru toți indicatorii de realizare și de rezultat prestabiliți ai programului.

Indicatorii de realizare vor fi preluați în această secțiune la nivel de proiect.

16. Plan de achiziții

Pentru adăugarea de date se apasă butonul . Pentru editarea sau ștergerea Informațiilor introduse se apasă butonul  pentru editare și  pentru ștergere.

Se completează pentru fiecare membru al parteneriatului, după caz.

Pentru **Tip achiziție** și **Monedă** se selectează din nomenclator.

După apăsarea butonului "Adaugă", pop-up-ul de adăugare a unei achiziții va conține următoarele câmpuri:

Titlul achiziției - câmp obligatoriu - titlul contractului de achiziție, succint și sugestiv;

Descrierea achiziției - câmp obligatoriu, editabil - descriere succintă a obiectului contractului de achiziție;

Tip achiziție - câmp obligatoriu, editabil - selectați din nomenclator opțiunea aplicabilă (furnizare, servicii, lucrări);

Perioada - Se va preciza perioada în care s-a desfășurat/se va desfășura procedura de achiziție, sub forma lună/an.

Moneda - câmp obligatoriu, se selectează RON;

Valoare TVA - câmp obligatoriu, editabil. Se va menționa valoarea totală a TVA;

Valoare estimată fără TVA - câmp obligatoriu. Se va preciza valoarea totală a achiziției, fără TVA.

Adaugă achiziție

Titlul achiziției *

Acest câmp este obligatoriu.

Descrierea achiziției *

Tip achiziție *

Selectează ...

Perioada *

Moneda *

☒ RON

☐ EUR

Valoare TVA *

RON

-

Valoare estimată fără TVA *

RON


-

Anulează

Adaugă

17. Resurse umane

Pentru adăugarea de date se apasă butonul . Pentru editarea sau ștergerea informațiilor introduse se apasă butonul  pentru editare și  pentru ștergere.


 Adaugă resurse umane
 ×

Rol *

Acest câmp este obligatoriu.

Cod ocupație *

Selectează ...

Categoria în care se încadrează expertul conform Orientări generale–nivel de remunerare/experiență *

Experiență profesională specifică relevantă conform CV și documente suport (luni) *

luni

Țară (opțional)


Selectează ...

CNP/PIN (opțional)

Nume (opțional)

Prenume (opțional)

Anulează


 Adaugă

Adăugați fiecare expert implicat în implementarea proiectului (echipa de implementare a proiectului)

- **Funcție** (e.g. expert achiziții, jurist)
- **Codul ocupației** (selectați din nomenclator, conform COR)
- **Categoria în care se încadrează expertul conform Orientări generale–nivel de remunerare/experiență – nu se va completa.**
- **Experiență profesională specifică relevantă conform CV și documente suport (luni) - nu se va completa.**
- **Țara - nu se va completa.**
- **CNP/PIN - nu se va completa.**
- **Nume - nu se va completa.**
- **Prenume - nu se va completa.**

Se vor atașa CV-urile, respectiv fișele de post, în format pdf.

18. Rezultate așteptate/Realizări așteptate

Pentru adăugarea de date se apasă butonul . Pentru editarea sau ștergerea informațiilor introduse se apasă butonul  pentru editare și  pentru ștergere.



Formularul are un titlu "Adaugă rezultat așteptat" cu un buton de închidere în colțul superior drept. Conține trei câmpuri obligatorii: "Obiectiv specific *" (meniu derulant cu "Selectează ..." și un indicator de descendență), "Fond UE *" (meniu derulant cu "Selectează ..." și un indicator de descendență) și "Descriere *" (câmp de text mare). Sub câmpul de descriere este un indicator "Caractere rămase: 3500/3500". În partea de jos a formularului sunt două butoane: "Anulează" și "Adaugă".

În cadrul cererii de finanțare vor fi identificate un număr de maxim 3 rezultate așteptate ca urmare a implementării proiectului.

Valorile preconizate trebuie să fie realiste, realizabile, măsurabile și în concordanță cu indicatorii și obiectivele specifice ale proiectului astfel încât rezultatele așteptate să asigure îndeplinirea obiectivelor și indicatorilor.

Obiectiv specific - Se selectează din nomenclator obiectivul specific.

Fond UE - se selectează din nomenclator.

Descriere - se completează cu formularea și descrierea fiecărui rezultat.

19. Activități

Pentru adăugarea de date se apasă butonul . Pentru editarea sau ștergerea informațiilor introduse se apasă butonul  pentru editare și  pentru ștergere.

Pentru adăugarea de subactivități se apasă butonul  și se completează datele solicitate.

În cazul în care există activități fără subactivități în cadrul proiectului, pentru a putea introduce datele complete, se va crea o subactivitate.

+

Adaugă activitate previzionată

×

Obiectiv specific *

RSO1.3 - RSO1.3_Intensificarea creșterii durabile și a competitivității IMM-urilor și crearea de locuri de muncă în cadrul IMM-urilor, inclusiv prin investiții ...

×

▼

Fond UE *

FEDR - Fondul European de Dezvoltare Regională

×

▼

Titlu *

Tip *

☐ Precontractuală

☐ Postcontractuală

Activitate de bază *

☐ DA

☒ NU

Anulează

+

Adaugă

+

Adaugă subactivitate previzionată aferentă activității Activitate 1

×

Titlu *

Acest câmp este obligatoriu.

Data începere fixă *

☐ DA

☐ NU

Data începere *

Calendar

Selectează ...

Data finalizare fixă *

☐ DA

☐ NU

Data finalizare *

Calendar

Selectează ...

Rezultate previzionate (opțional)

Selectează ...

▼

Parteneri implicați *

Selectează ...

▼

Detalierea subactivității (opțional)

Caractere rămase: 10500/10500

Anulează

+

Adaugă

Completați detalii cu privire la activitățile și subactivitățile proiectului, atât cele care au avut loc până la momentul depunerii Cererii de finanțare, cât și cele previzionate a se realiza după momentul depunerii Cererii de finanțare.

La nivel de activitate, nu pot fi introduse detalii suplimentare, în afara titlului activității și tipul activității (“Precontractuală” sau “Postcontractuală”) și dacă activitatea este de bază (se bifează DA sau NU în funcție de situație).

La fiecare activitate în parte, definiți subactivitățile componente. Detaliile privind calendarul de realizare, responsabilii etc, pot fi definite doar la nivel de subactivitate. În cazul în care nu ați intenționat structurarea unei activități în subactivități, este obligatorie crearea a cel puțin unei subactivități, pentru a putea introduce detalii suplimentare. Completați următoarele:

- **Titlul** (concis, sugestiv)
- **Data începere/finalizare fixă**
 - dacă DA, în câmpurile **Data începere** și **Data finalizare** se va completa data la nivel de zi- lună-an;
 - Dacă NU, în câmpurile **Data începere** și **Data finalizare** se va completa data la nivel de lună-an;
- **Data începerii/ finalizării**
 - Pentru subactivități realizate deja înainte de semnarea contractului de finanțare – se vor introduce anul luna și ziua
 - Pentru subactivități previzionate a se realiza după semnarea contractului de finanțare – selectați anul, luna, și ziua, estimând demararea implementării proiectului (semnarea contractului de finanțare) la aproximativ 6 luni de la depunerea cererii de finanțare (similar completării planului de achiziții)
- **Rezultate previzionate** – selectați rezultatul (anterior definit) la a cărui realizare contribuie implementarea respectivei subactivități
- **Partenerii implicați ai subactivității** – se va selecta denumirea solicitantului/partenerului, după caz
- **Detalierea subactivității** - câmp opțional, editabil

Durata de implementare a proiectului va fi calculată în mod automat.

20. Indicatori de etapă

Pentru adăugarea de date se apasă butonul . Pentru editarea sau ștergerea informațiilor introduse se apasă butonul  pentru editare și  pentru ștergere.

ATENȚIE! Această secțiune este corelată cu secțiunea Indicatori pentru indicatorii de realizare! Indicatorii de etapă completați în această secțiune se vor afișa în Secțiunea Plan de monitorizare a proiectului!


Pentru informații cu privire la indicatori de etapă se recomandă consultarea capitolului 6. din ghidul solicitantului, precum și orientările metodologice menționate în OUG 23/2023 cap. VI, alin. (5).

Este responsabilitatea solicitantului să acorde o maximă atenție definirii acestor indicatori în strânsă corelare cu activitatea de bază, astfel încât pe parcursul implementării proiectului să se asigure că

acești indicatori sunt îndepliniți conform planificării și planului de monitorizare, din care aceștia sunt parte integrantă.

Indicatori etapă de realizare

Această secțiune nu se completează.

 Adaugă indicator etapă de realizare ×

Indicator *

Selectează ...

▼

Acest câmp este obligatoriu.

Valoare intermediară *


Termen *

 Selectează ...

Documente care probează atingerea valorii *

Caractere rămase: 256/256

Anulează

 Adaugă

Indicatori etapă repere – se va completa cu informațiile solicitate în fiecare secțiune.

Adaugă indicator etapă de reper
 ×

Nume reper *

Test

Caractere rămase: 3496/3500

Descriere *

Caractere rămase: 3050/3050

Termen *

Selectează ...

Documente care probează îndeplinirea indicatorului *

Caractere rămase: 3500/3500

Anulează

Adaugă

Nume reper – Se va completa conform exemplelor din capitolul 6. din ghidul solicitantului (ex: publicarea anunțului privind achiziția).

Descriere – Se va descrie succint reperul identificat anterior coroborat cu activitatea de bază

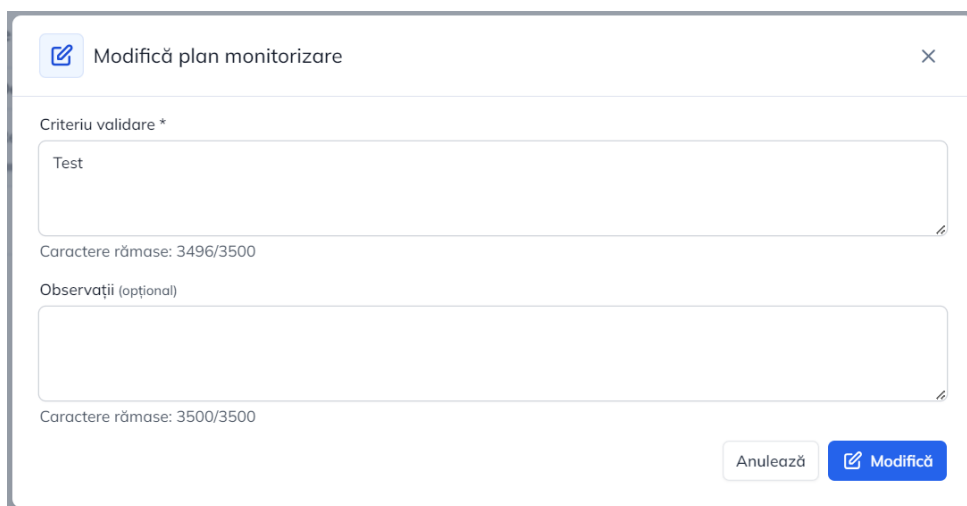
Termen – Se va stabili un termen realist de îndeplinire a reperului (se va defini la momentul contractării).

Documente care probează atingerea valorii – se vor menționa documentele din care se poate identifica îndeplinirea reperului (se va defini la momentul contractării).

21. Planul de monitorizare al proiectului

Pentru editarea informațiilor se apasă butonul .

ATENȚIE!!! În această secțiune sunt afișați indicatorii de etapă așa cum au fost completați în secțiunea "Indicatori de etapă"!




Se completează următoarele câmpuri:

Criteriu validare – se va completa cu informații conform precizărilor din Manualul beneficiarului.





Observații – se va completa, dacă este cazul.

22. Buget proiect

- Pentru adăugarea cheltuielilor se apasă butonul  și se completează datele solicitate.

NOTĂ:

În cazul României, Regiunea de Nord-Vest se încadrează în categoria regiunilor mai puțin dezvoltate.

- Pentru editarea sau ștergerea informațiilor introduse se apasă butoanele pentru editare  și butonul pentru ștergere .
- Se completează câmpurile funcției cu datele proiectului, se apasă butonul  Precalculează valori cheltuielă pentru a calcula cheltuiala și ulterior se apasă butonul  pentru a o adăuga..
- Se completează de Lider și fiecare partener, după caz.
- Toate valorile se introduc în lei.

La adăugarea unei cheltuieli, completați următoarele:

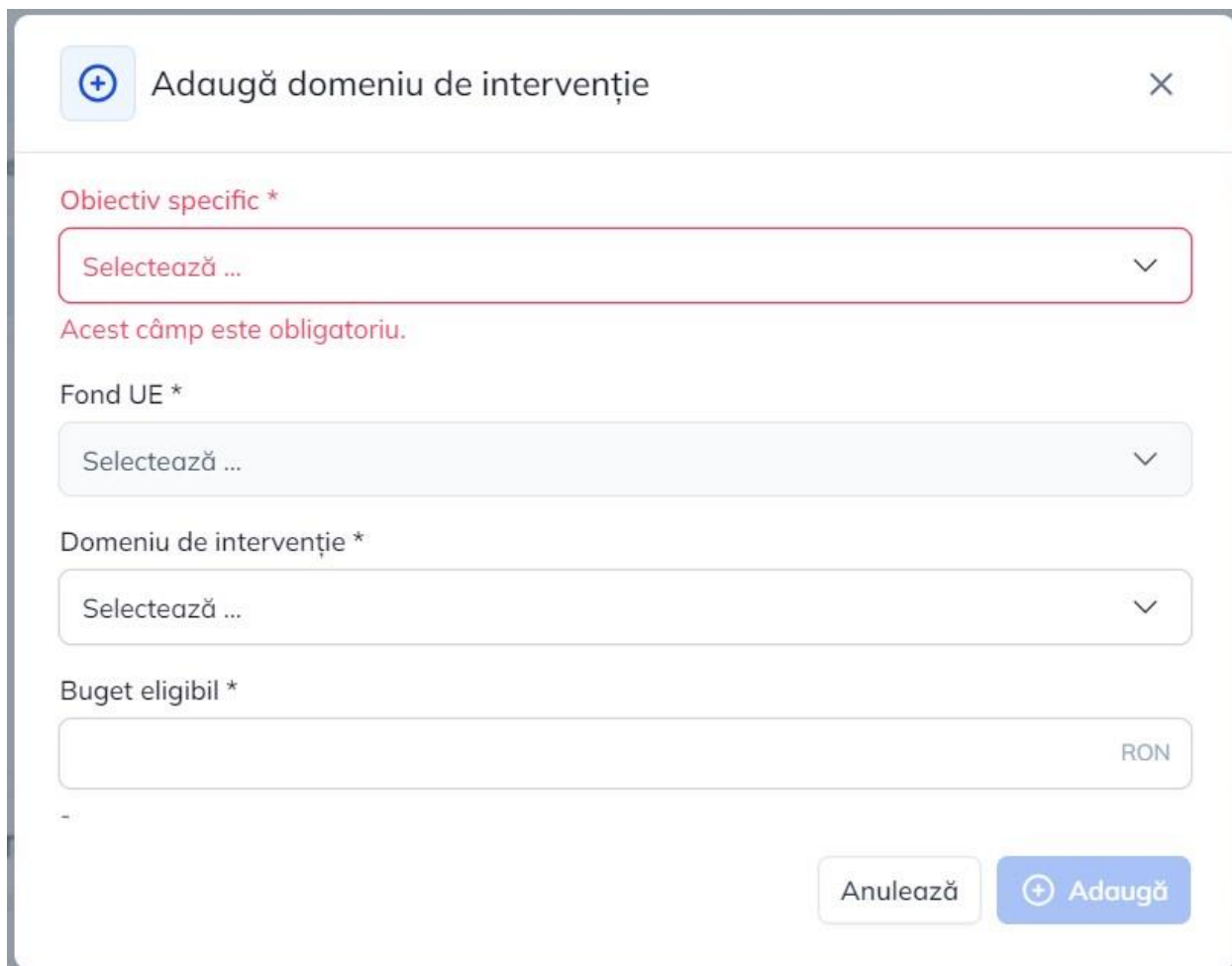
- **Obiectiv Specific** – se selectează din nomenclator
- **Fond UE** – se selectează din nomenclator
- **Denumire cheltuielă** – introduceți o descriere succintă, sugestivă a cheltuielii;
- **Justificare** - scurtă descriere a necesității efectuării cheltuielii;
- **Tip regiune** – se bifează **"Mai puțin dezvoltată"**
- **Tip cheltuielă** – introduceți o descriere succintă, sugestivă a cheltuielii
- **Categorie/Subcategorie** (obligatorii) – selectați din nomenclatoarele aferente categoria/subcategoria în care se încadrează cheltuiela respectivă. Informațiile privind categoriile și plafoanele de cheltuieli eligibile, inclusiv Lista cheltuielilor eligibile se găsesc în Matricea de corelare a bugetului proiectului cu devizul general al investiției (Anexa VI)
- **Unitate de măsură** - se introduce unitatea de măsură;
- **Cantitate** - se introduce cantitatea;
- **Preț unitar fără TVA** – se introduce prețul unitar fără TVA
- **Valoare totală TVA** – se va introduce valoarea totală a TVA
- **TVA eligibil** – se va bifa, după caz,
- **Cheltuieli eligibile fără TVA [LEI]** – obligatoriu
- **Total cheltuieli nerambursabile [LEI]** – se introduce valoarea nerambursabilă cu TVA;
- **Ajutor de stat** – editabil de tip bifă: Se va bifa NU.

Categoriile și sub-categoriile de cheltuieli aplicabile în cadrul acestui apel de proiecte sunt menționate în Anexa VI la ghidul solicitantului.

Nu se vor detalia costurile indirecte, acestea reprezentând doar o rată forfetară raportată la valoarea costurilor directe.

23. Buget – Domeniu de intervenție

Pentru adăugarea de date se apasă butonul . Pentru editarea sau ștergerea informațiilor introduse se apasă butonul  pentru editare și  pentru ștergere.



Formularul are un titlu "Adaugă domeniu de intervenție" cu un buton de închidere în colțul superior drept. Conține patru câmpuri de intrare obligatorii:

- Obiectiv specific ***: Un meniu derulant cu textul "Selectează ..." și un indicator de săgeată în jos.
- Fond UE ***: Un meniu derulant cu textul "Selectează ..." și un indicator de săgeată în jos.
- Domeniu de intervenție ***: Un meniu derulant cu textul "Selectează ..." și un indicator de săgeată în jos.
- Buget eligibil ***: Un câmp de text numeric cu unitatea "RON" în partea dreaptă.

În partea de jos a formularului sunt două butoane: "Anulează" (alb) și "Adaugă" (albastru).

Se selectează din nomenclator:

- **Codul 166 - Protejarea, dezvoltarea și promovarea patrimoniului cultural și a serviciilor culturale**

Introduceți valoarea totală eligibilă a proiectului pentru codul menționat.

24. Buget – Formă de sprijin

Pentru adăugarea de date se apasă butonul . Pentru editarea sau ștergerea informațiilor introduse se apasă butonul  pentru editare și  pentru ștergere.

Adaugă formă de sprijin

×

Obiectiv specific *

Selectează ...

▼

Acest câmp este obligatoriu.

Fond UE *

Selectează ...

▼

Formă de sprijin *

Selectează ...

▼

Buget eligibil *

RON

-

Anulează

Adaugă

Se selectează din nomenclator opțiunea **01 – Grant** pentru proiectele depuse în cadrul prezentului apel și se introduce valoarea eligibilă a proiectului.

25. Buget – Dimensiune punere în practică teritorială

Pentru adăugarea de date se apasă butonul Adaugă . Pentru editarea sau ștergerea informațiilor introduse se apasă butonul pentru editare și butonul pentru ștergere.

Adaugă buget mecanism de aplicare teritorială
 ×

Obiectiv specific *

Selectează ...

Acest câmp este obligatoriu.

Fond UE *

Selectează ...

Abordare mecanism aplicare teritorială *

Selectează ...

Tip mecanism de aplicare teritorială *

Selectează ...

Buget eligibil *

RON

Anulează

Adaugă

- **Abordare mecanism aplicare teritorială** – se selectează din nomenclator **Alte tipuri de instrumente teritoriale**

Tip mecanism de aplicare teritorială – se selectează din nomenclator, în funcție de tipul solicitantului:

18 Municipii, orașe și suburbii

- **Buget eligibil** – se completează valoarea eligibilă a proiectului

26. Buget – Activitate economică

Pentru adăugarea de date se apasă butonul Adaugă . Pentru editarea sau ștergerea informațiilor introduse se apasă butonul pentru editare și butonul pentru ștergere.

Adaugă buget pentru activitate economică

Obiectiv specific *

Selectează ...

Acest câmp este obligatoriu.

Fond UE *

Selectează ...

Activitate economică *

Selectează ...

Buget eligibil *

RON

Anulează

Adaugă

Se selectează din nomenclator activitatea economică: **Cod 26 - Alte activități nespecificate** și se va introduce valoarea eligibilă a proiectului.

27. Buget – Localizare

Pentru adăugarea de date se apasă butonul .

ATENȚIE!!! Aceste localizări ale proiectului sunt afișate așa cum au fost completate în secțiunea Localizare proiect. Dacă doriți alte localizări trebuie să le completați în secțiunea Localizare proiect!


Modifică buget localizare
×

Buget eligibil *

Acest câmp este obligatoriu.

Ajutor de stat *



Modifică

Completați **Buget eligibil** cu valoarea eligibilă totală a proiectului.

Completați **Ajutor de stat** cu valoarea 0 (zero).

28. Buget – Temă secundară în cadrul FSE+

Pentru adăugarea de date se apasă butonul . Pentru editarea sau ștergerea informațiilor introduse se apasă butonul  pentru editare și  pentru ștergere.


Adaugă buget
×

Obiectiv specific *

Selectează ...

Acest câmp este obligatoriu.

Fond UE *

Selectează ...


Tip temă secundară FSE *

Selectează ...

Buget eligibil *

RON

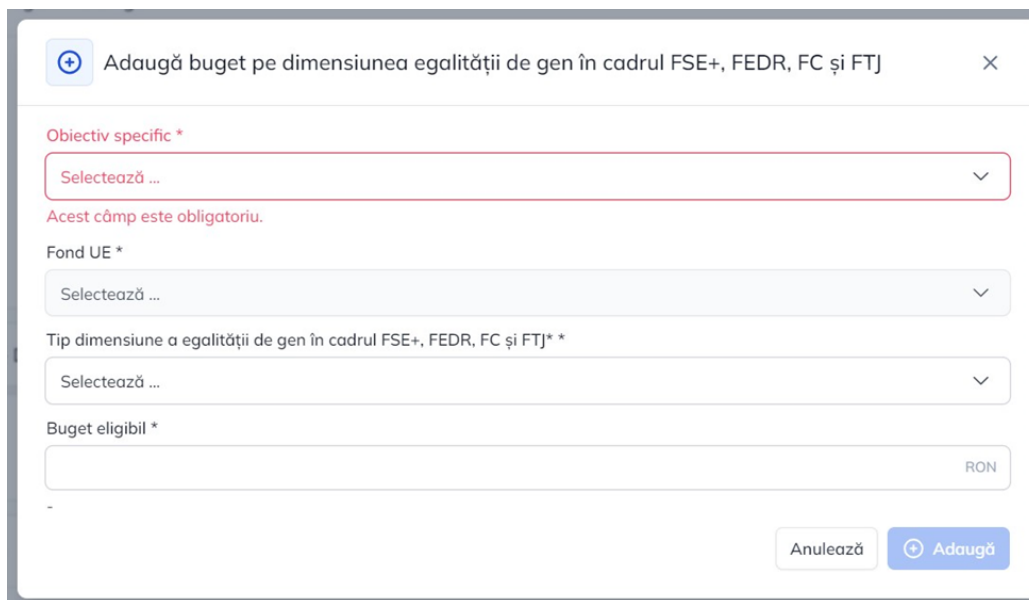
Anulează

 Adaugă

Se selectează din nomenclator **09 - Nu se aplică** iar la buget eligibil se **introduce valoarea 0 (zero)**.

29. Buget – Dimensiune egalitate de gen

Pentru adăugarea de date se apasă butonul . Pentru editarea sau ștergerea informațiilor introduse se apasă butonul  pentru editare și  pentru ștergere.



Formularul are titlul "Adaugă buget pe dimensiunea egalității de gen în cadrul FSE+, FEDR, FC și FTJ".

Obiectiv specific *

Selectează ...

Acest câmp este obligatoriu.

Fond UE *

Selectează ...

Tip dimensiune a egalității de gen în cadrul FSE+, FEDR, FC și FTJ *

Selectează ...

Buget eligibil *

RON

Anulează Adaugă

Se selectează din nomenclator tipul de dimensiune a egalității de gen **03 - Neutralitatea de gen** și se introduce bugetul eligibil.

30. Buget – Strategii macro-regionale și pentru bazinele maritime

Pentru adăugarea de date se apasă butonul . Pentru editarea sau ștergerea informațiilor introduse se apasă butonul  pentru editare și  pentru ștergere.

Adaugă buget

×

Obiectiv specific *

Selectează ...

▼

Acest câmp este obligatoriu.

Fond UE *

Selectează ...

▼

Tip strategie macro-regională și pentru bazinele maritime *

Selectează ...

▼

Buget eligibil *

RON

-

Anulează

Adaugă

Se selectează din nomenclator tipul de strategie macro-regională **04 - Strategie pentru Regiunea Dunării** și se introduce bugetul eligibil.

31. Criterii evaluare ETF

În interfață se vor completa opțiunile pentru **criteriile autoevaluate** prin acționarea butonului **Completează**. Acționarea butonului se va realiza pentru fiecare criteriu. Aplicația afișează fereastra pop-up pentru bifarea opțiunii/opțiunilor.

Fig.1 Exemplu interfață aplicație pentru subcriterii cu opțiuni de răspuns

Fig.2 Exemplu interfață aplicație pentru subcriterii cu punctaj minim-maxim

Salvarea se realizează prin acționarea butonului



ATENȚIE! În cazul în care în grila ETF se precizează că punctajul este cumulativ, se va avea în vedere bifarea tuturor opțiunilor.

Punctajul se va face în conformitate cu algoritmul prezentat în coloana 4 din Anexa II.1 – Grila de evaluare tehnică și financiară, respectiv:

- la fiecare subcriteriu se va alege o opțiune de răspuns în concordanță cu informațiile din documentația tehnică și anexele prezentate în coloana 6 din Anexa II.1;
- în cazul în care în coloana 4 din Anexa II.1 se precizează că punctajul este cumulativ, se va avea în vedere bifarea tuturor opțiunilor aplicabile proiectului;
- în cazul subcriteriilor unde în aplicația MySMIS2021 nu există variante de răspuns (a, b, c), ci s-a setat un punctaj minim-maxim, punctarea se va face prin introducerea manuală a punctajului în câmpul „Punctaj criteriu”. Punctarea se va face prin introducerea unei valori – 1 (criteriul este îndeplinit) sau 0 (criteriul nu este îndeplinit).

Explicație – se poate argumenta opțiunea selectată dacă este cazul.

Recomandăm ca la completarea acestei secțiuni să se aibă în vedere utilizarea ca referință a grilei de evaluare tehnică și financiară Anexa II.1.

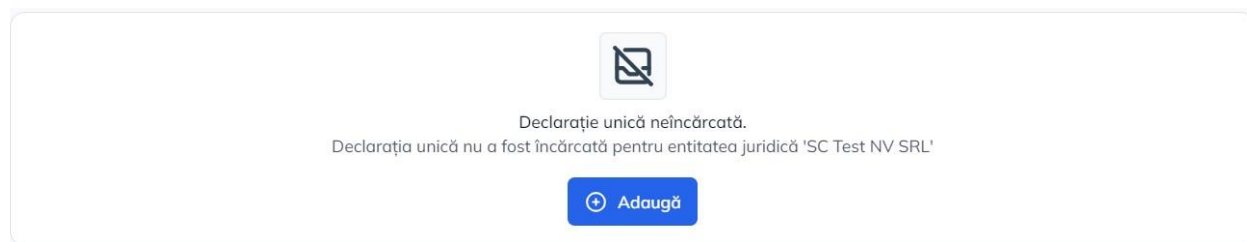
SECȚIUNEA I. conține criteriile 1, 2 și 3 iar pentru aceste criterii bifarea unui subcriteriu cu punctaj 0 nu conduce la respingerea cererii de finanțare.

SECȚIUNEA II. conține criteriile 4 și 5 iar pentru aceste criterii **se va avea în vedere bifarea tuturor opțiunilor prezentate în subcriteriu, în caz contrar proiectul va fi respins**. Punctarea cu 0 conduce la respingerea cererii de finanțare.

În cazul obținerii unui punctaj autoevaluat sub pragul de calitate proiectul va fi respins.

32. Declarație unică

Pentru adăugarea declarației se apasă butonul



Se vor bifa cerințele de eligibilitate ale proiectului. Dacă proiectul este eligibil se activează butonul



"Generază". Documentul generat va fi semnat electronic în afara aplicației de către reprezentantul legal și încărcat în aplicație prin apăsarea butonului



Cererea de finanțare nu va putea fi transmisă dacă nu are atașată declarația unică a liderului și după caz, a tuturor partenerilor din proiect.

Dacă proiectul este în parteneriat atunci pentru parteneri secțiunea **Declarație unică** va fi vizibilă pe proiect sub secțiunea "**Vizualizare proiect**" numai după ce liderul a completat și a încărcat declarația

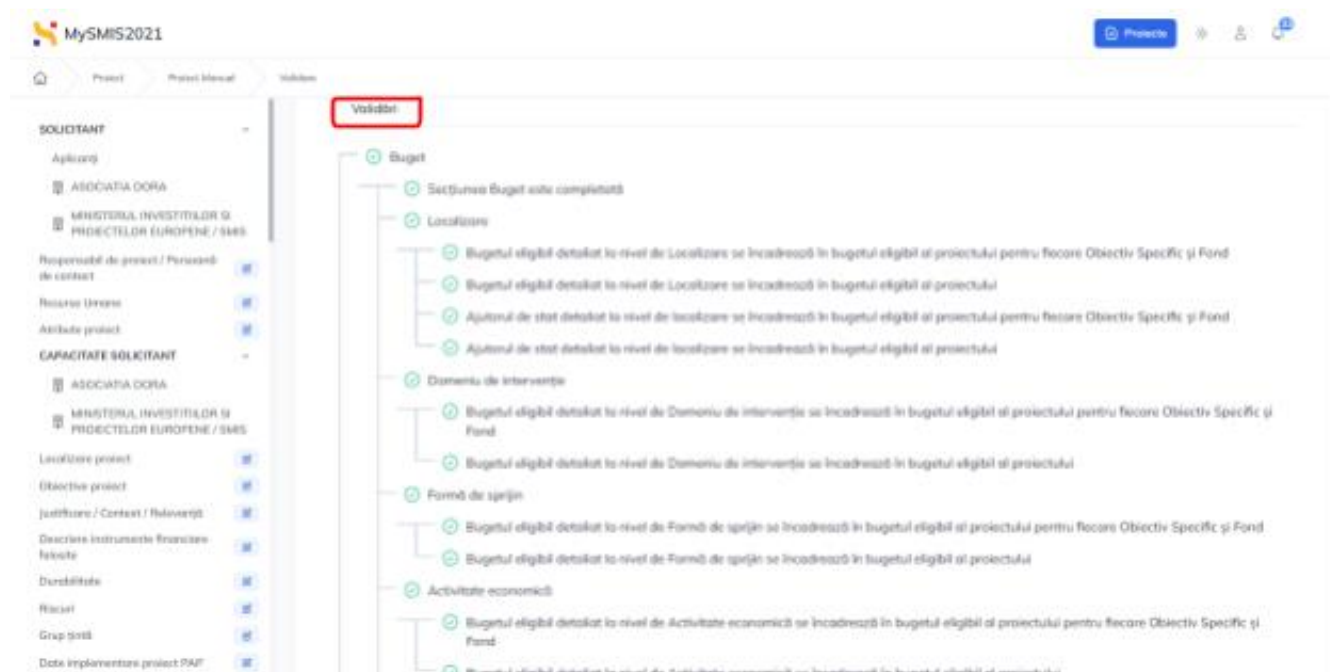
unică proprie. După încărcarea declarației unice de către Lider, reprezentantul legal al partenerului va fi notificat pe email și prin aplicație (clopoțel) că poate completa declarația sa unică.

ATENȚIE!!! Declarația unică se poate genera doar dacă sunt confirmate (bifate) toate criteriile de eligibilitate și bugetul proiectului completat. Orice modificare a bugetului proiectului după încărcarea declarației unice implică ștergerea acesteia!

33. Validare proiect

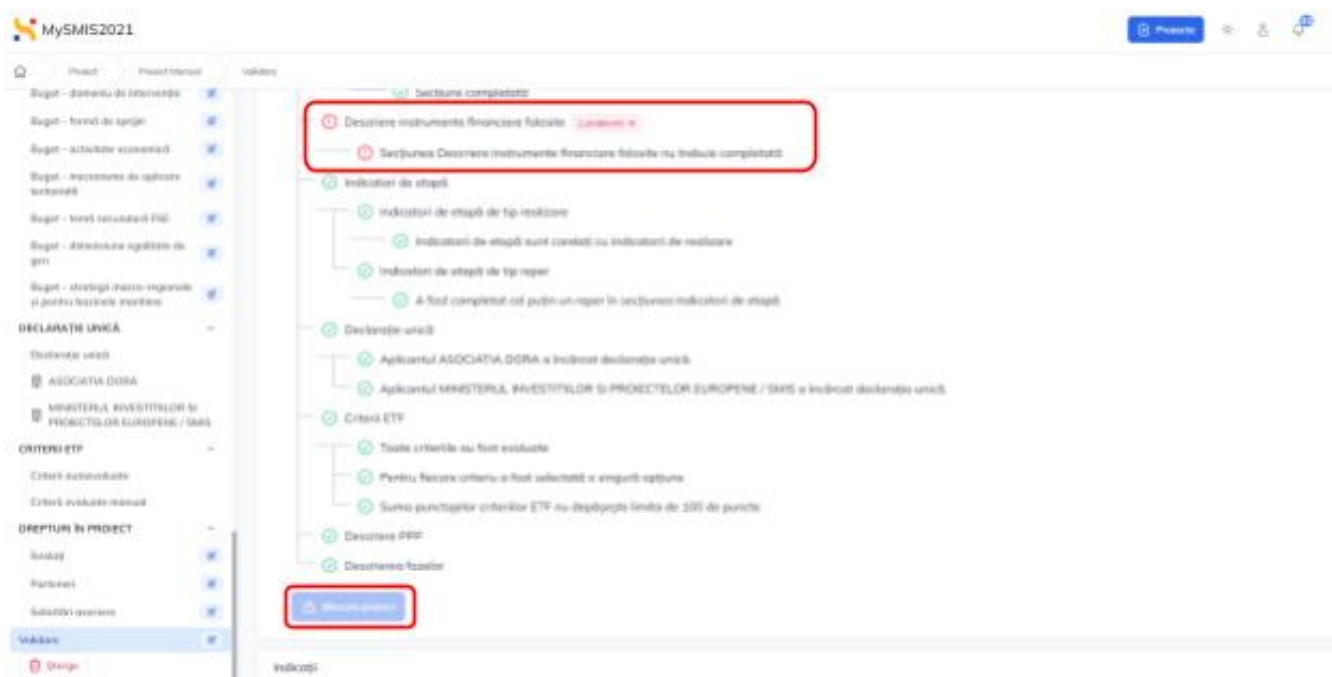
ATENȚIE!!! Secțiune vizibilă doar pentru reprezentant legal/imputernicit al entității juridice al proiectului.

Prin acționarea butonului [Validare pre-transmitere](#), aplicația verifică și afișează în zona Validări îndeplinirea sau nu a tuturor condițiilor de completare obligatorii a secțiunilor din proiect.




În cazul în care există zone obligatorii necompletate, aplicația va indica în zona Validări, unde există neconcordanțe, iar butonul Blocare proiect ([Blocare proiect](#)) nu este accesibil.


În vederea remedierii neconcordanțelor existente, utilizatorul poate accesa direct din zona Validări, secțiunea unde există neconcordanța (prin acționarea butonului [1 problemă →](#)).



După remedierea neconcordanțelor, butonul  **Blocare proiect** devine accesibil. La acționarea lui, aplicația afișează fereastra pop-up pentru selectarea autorității.

După blocarea proiectului, status-ul acestuia devine  **Blocat depunere**

După ce aplicația finalizează procesul de generare al cererii de finanțare status-ul proiectului devine

 **Gata de transmitere depunere**

ATENȚIE!!! Operațiunea de generare a Cererii de Finanțare în este un proces consumator de timp, prin urmare durata între "Blocare depunere" și "Gata de transmitere depunere" poate varia în funcție de complexitatea Cererii de Finanțare și de numărul de utilizatori care efectuează simultan această acțiune. Vă recomandăm să nu amânați Validarea cererii de finanțare până în ultimele ore disponibile, iar după inițierea operațiunii de generare vă rugăm să așteptați finalizarea procesului de generare și să verificați cu atenție conținutul Cererii de Finanțare înainte de semnare.

34. Transmitem proiect

- Această funcție presupune parcurgerea următorilor pași:

pas 1 - se selectează funcția "Transmite";

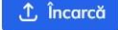
pas 2 – se generează documentul pdf cu cererea de finanțare prin apăsarea butonului


 **Generare PDF**

pas 3 – se semnează electronic documentul descărcat de către reprezentantul legal;


pas 4 – se încarcă în aplicație cererea de finanțare semnată digital prin apăsarea butonului



pas 5 – după încărcare se apasă butonul  pentru a trimite cererea de finanțare către autoritatea responsabilă.


 Blocare proiect ×



Document *



Trage documentul aici

SAU

Caută fișier 

 FormularDepunere_326558_2023-06-15_13-23-03.pdf
143.491 KB 

Extensii acceptate: .PDF

Anulează 